

PCWL-L6 로드셀

특징

- 알루미늄 합금 재질
- 높은 정밀도와 강력한 편향 방지 로드 능력
- 간편한 설치, IP65

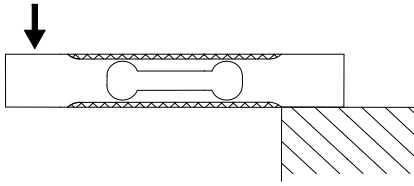


응용

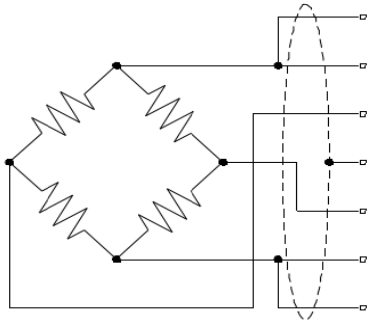
- 전자 저울, 계수 저울 및 각종 산업용 계량 시스템에 적용됩니다.

파라미터 성능	스펙
용량	3,6,10,20 ,30kg
정확도 클래스	C3
출력 감도	2.0±10% mV/V
제로 밸런스	±2%F.S.
비선형성	0.015%F.S.
히스테리시스	0.015%F.S.
반복성	0.02%F.S.
크리프 (30min)	0.017%F.S.
민감도 온도 드리프트	0.02%F.S./10℃
영점 온도 드리프트	0.02%F.S./10℃
입력 임피던스	405±10Ω
출력 임피던스	350±5Ω
단열재	≥5000MΩ/100VDC
공급 전원	5~15V
최대 공급 전원	20V
보상 온도 범위	-10~40℃
작동 온도 범위	-20~60℃
안전 과부하	150%F.S.
극한 과부하	300%F.S.
케이블 사이즈	Φ4×3000mm
재질	알루미늄 합금
보호 등급	IP65
최대 플랫폼 과부하	300mm×300mm

적재 방향

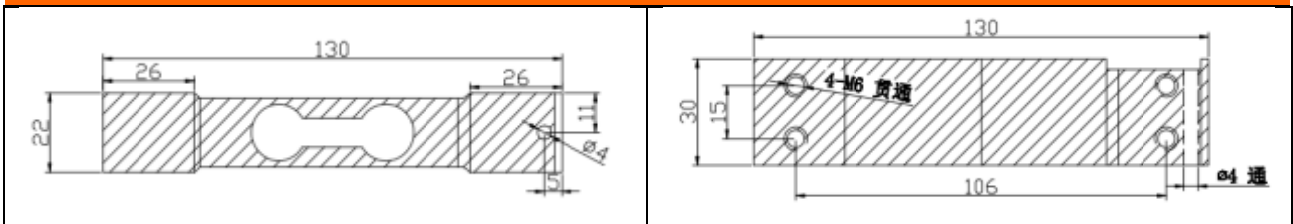


구조 및 와이어 정의



EXC+ Blue (빨간색)
 SIG+ White (녹색)
 Shield 차폐선
 SIG-Red (흰색)
 EXC-Black (검은색)

장착 치수



Wotian은 사전 통보없이 본 출판물을 변경할 권리가 있습니다. 제공된 정보는 정확하고 신뢰할 수 있습니다.

연락 정보

Nanjing Wotian Technology Co.,Ltd.

website: www.wtsensor.com

Add: 5 Wenying Road, Binjiang Development Zone, Nanjing, 211161, China

E-mail: dr@wtsensor.com